



**ESCOLA DE EDUCAÇÃO FÍSICA
E ESPORTE DE RIBEIRÃO
PRETO**

Início de atividades em 2009



**Uma plataforma para reunir
ex-alunos da Universidade**

Maio – 2022

Dados de 31/05/2022

Parte 1

O Escola de Educação Física e Esporte de Ribeirão Preto (EEFERP) conforme as informações disponíveis na plataforma ALUMNI USP

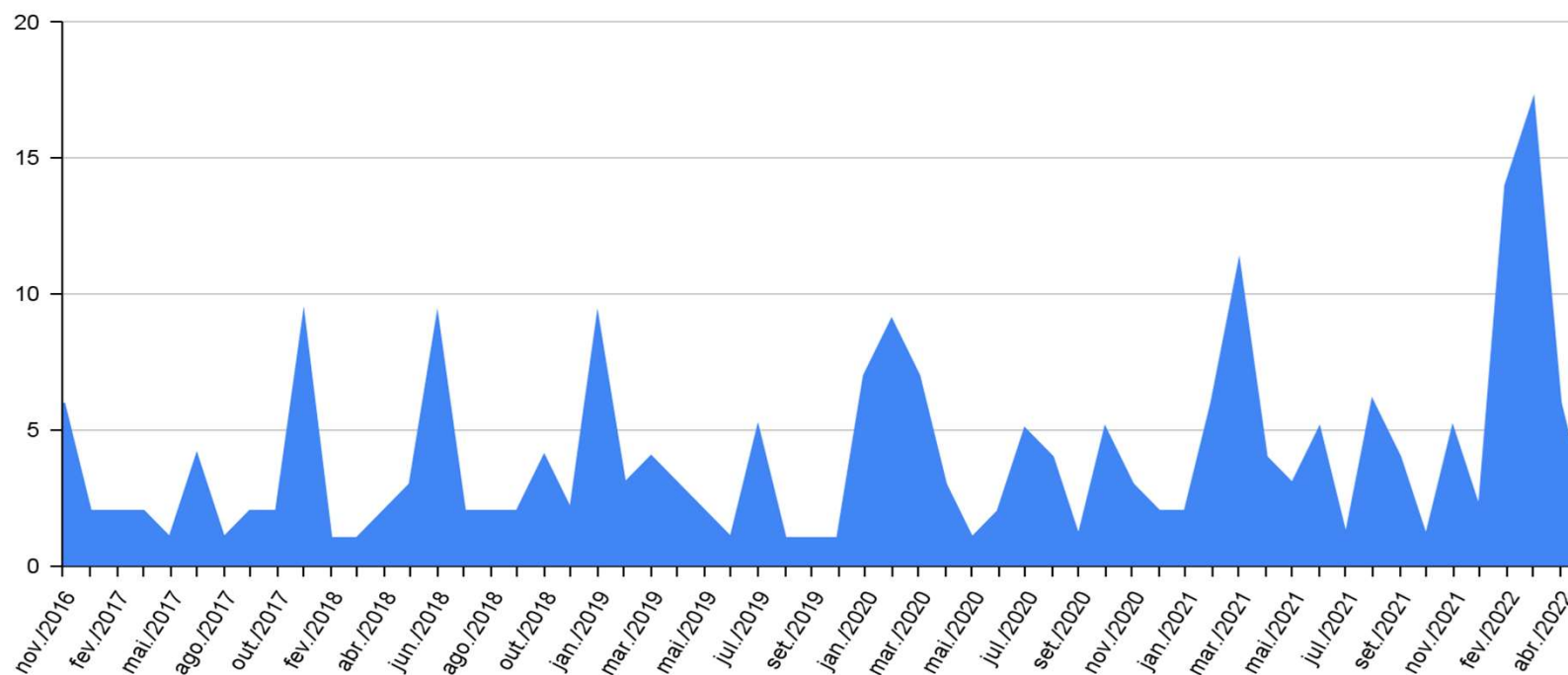
Considerações gerais sobre o Relatório

A primeira parte deste Relatório utiliza informações da Plataforma Jupiter (desde 1974), da Plataforma Janus (desde 1986) e as informações fornecidas pelo(a) diplomado(a) USP quando realiza o ingresso completo na plataforma ALUMNI USP. Estes são referidos neste relatório como USUÁRIO(A) da plataforma ALUMNI USP.

A plataforma ALUMNI USP possui o registro de **502** diplomados(as) da **Escola de Educação Física e Esporte de Ribeirão Preto**.

As figuras 1 e 2 consideram os **243** diplomados(as) da **EEFERP** que desde **Novembro de 2016 até 31 de maio de 2022** ingressaram na plataforma e forneceram **todas** as informações solicitadas.

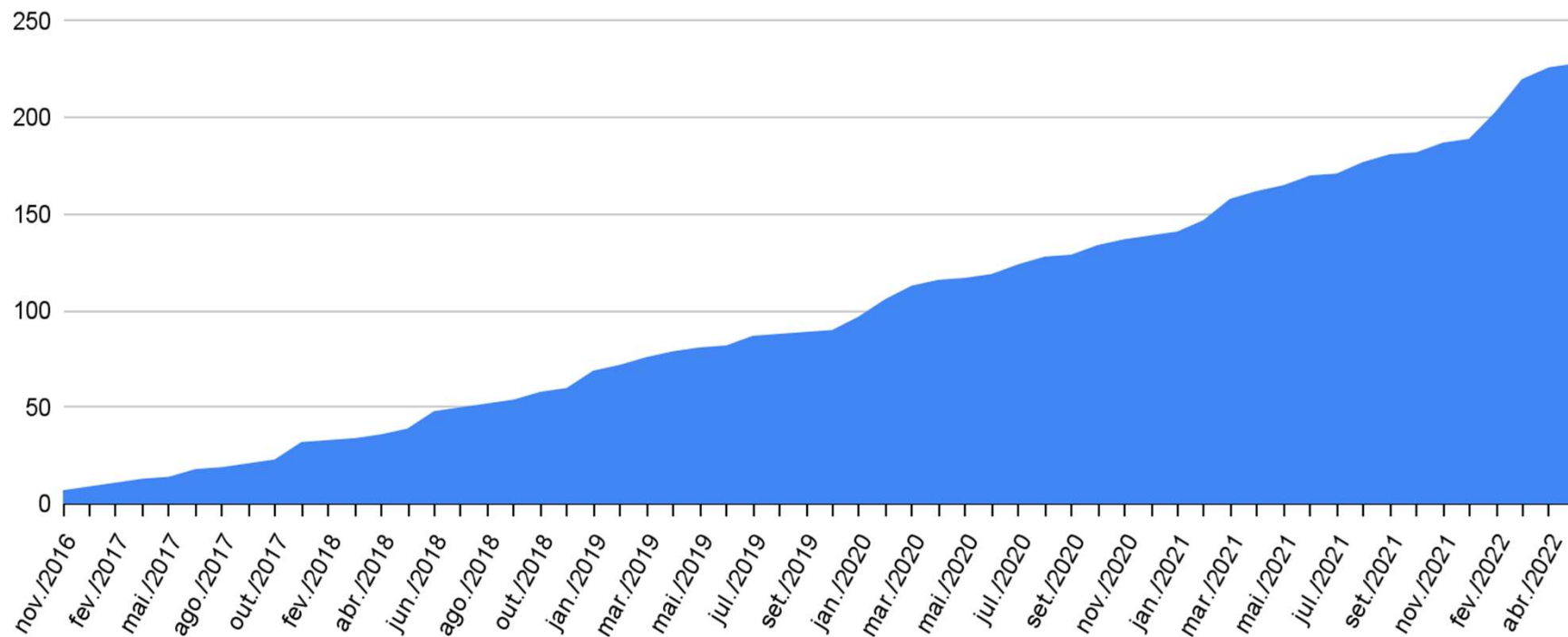
EEFERP - Primeiros Acessos Completos



Fonte: Banco de Dados Alumni USP

Figura 1 – Primeiros Acessos de diplomados(as) da **Escola de Educação Física e Esporte de Ribeirão Preto** à Plataforma ALUMNI USP de nov/2016 a mai/2022.

EEFERP - Primeiros Acessos Acumulados



Fonte: Banco de Dados Alumni USP

Figura 2 – Primeiros Acessos acumulados de diplomados(as) do **EEFERP** à Plataforma ALUMNI USP de nov/2016 a mai/2022.

Sobre os **Primeiros Acessos** :

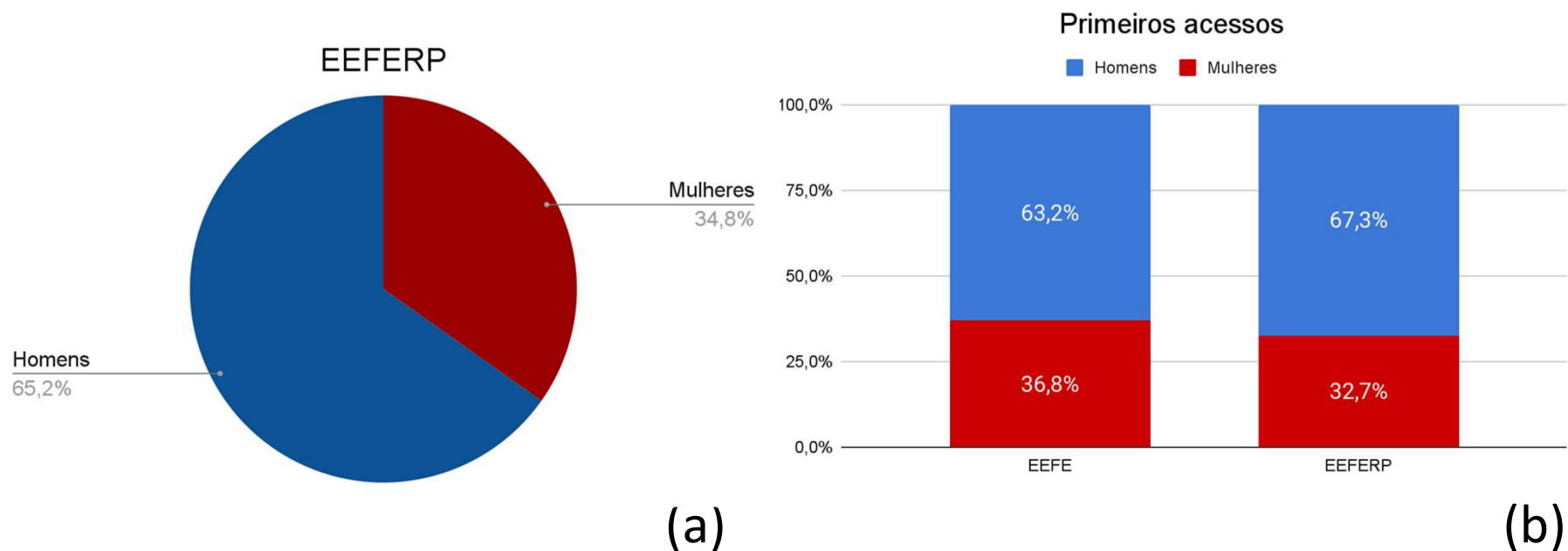
A Figura 1 corresponde aos dados de **Primeiros Acessos mensais** dos diplomados da **EEFERP** na Plataforma ALUMNI de novembro de 2016 a maio de 2022.

Verifica-se um acesso constante e frequente desde o lançamento da plataforma.

A Figura 2 corresponde aos dados de **Primeiros Acessos acumulados** dos diplomados do **EEFERP** na Plataforma ALUMNI desde novembro de 2016. Este gráfico indica uma tendência de crescimento semelhante em todo o período analisado.

A partir deste *slide*, os dados deste relatório são relativos ao período de
01 de agosto de 2020 a
31 de maio de 2022.

Neste período
104 diplomados(as) do **EEFERP** tornaram-se usuários(as) da plataforma ALUMNI USP.

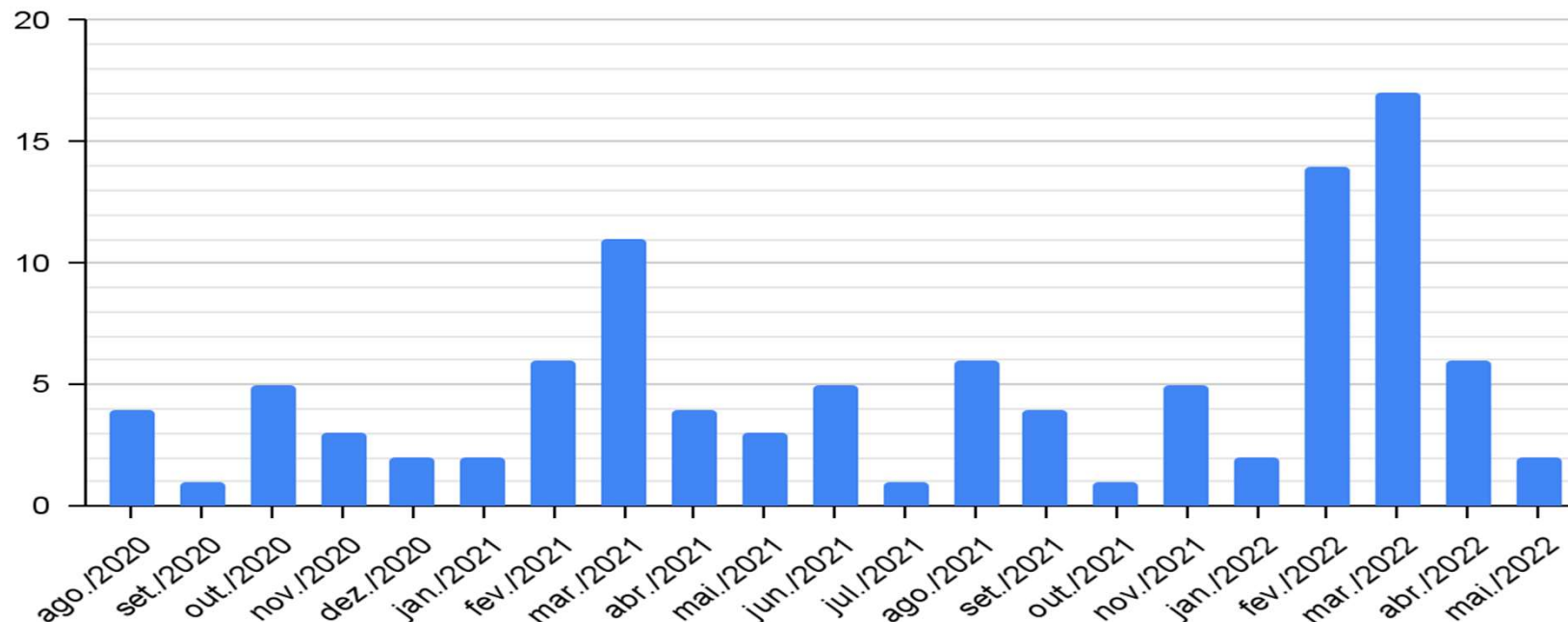


Fonte: Banco de Dados Alumni USP

Figura 3 – **Primeiros Acessos** de diplomados(as) do **EEFERP** à Plataforma ALUMNI USP a) por sexo e b) comparativo com a Escola de Educação Física e Esporte de São Paulo, relativos ao período analisado*.

*período analisado: agosto de 2020 a maio de 2022

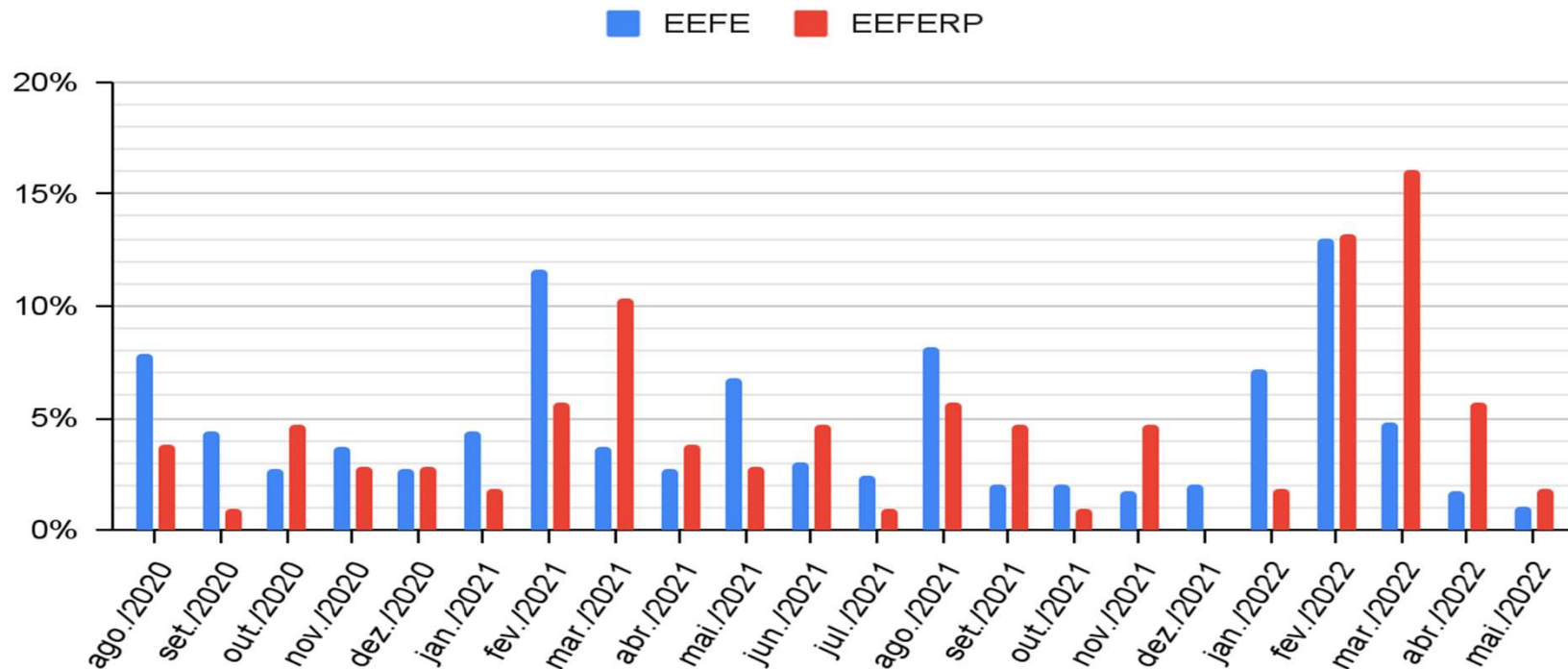
EEFEP - Primeiros Acessos



Fonte: Banco de Dados Alumni USP

Figura 4 – Primeiros Acessos de diplomados(as) da **Escola de Educação Física e Esporte de Ribeirão Preto** à Plataforma ALUMNI USP por mês, relativos ao período analisado.

Primeiros Acessos EEFE e EEFERP



Fonte: Banco de Dados Alumni USP

Figura 5 – **Primeiros Acessos relativos** de diplomados(as) da **EEFE** e **EEFERP** à Plataforma ALUMNI USP por mês, relativos ao período analisado.

Sobre os **Primeiros Acessos** :

A Figura 3 corresponde aos dados de Primeiros Acessos dos diplomados da **EEFERP** na Plataforma ALUMNI por sexo, e comparado com a **EEFE**. Nas duas unidades destaca-se a predominância da presença masculina.

A Figura 4 corresponde aos dados de Primeiros Acessos dos diplomados da **EEFERP** na Plataforma ALUMNI. Nesta figura percebe-se um Primeiro Acesso mais significativo nos primeiros meses do ano, logo após as formaturas.

A Figura 5 compara os primeiros acessos em termos relativos da **EEFE** e **EEFERP** na Plataforma ALUMNI no período analisado.

Tabela 1 – **Perfil Demográfico** dos(as) usuários(as) da **EEFERP** na Plataforma ALUMNI USP no período analisado.

Idade	Usuários	%
Entre 41 e 50	2	1,92%
Entre 31 e 40	20	19,23%
Entre 26 e 30	34	32,69%
Entre 21 e 25	48	46,15%
<i>Total geral</i>	<i>104</i>	

Fonte: Banco de Dados Alumni USP

Tabela 2 – **Perfil Demográfico** comparativo dos(as) usuários(as) da **EEFE** e **EEFERP** na Plataforma ALUMNI USP no período analisado.

Faixas de Idade	EEFE	EEFERP
Entre 61 e 70	1,37%	-
Entre 51 e 60	4,10%	-
Entre 41 e 50	10,58%	1,92%
Entre 31 e 40	31,40%	19,23%
Entre 26 e 30	27,99%	32,69%
Entre 21 e 25	24,57%	46,15%

Fonte: Banco de Dados Alumni USP

Sobre o Perfil Demográfico dos(as) usuários(as) da plataforma ALUMNI USP:

A Tabela 1 corresponde à distribuição de idades dos(as) usuários(as) do **Escola de Educação Física e Esporte de Ribeirão Preto** na plataforma ALUMNI USP de **01 de agosto de 2020 a 31 de maio de 2022**.

A Tabela 2 compara as faixas de idade dos(as) usuários(as) da **EEFE** e da **EEFERP**.

Na **EEFERP**, a maior participação ocorre entre usuários(as) na faixa de **21-25 anos (46,15%)**. A **EEFE** tem o maior acesso entre diplomados entre **31-40 anos**.

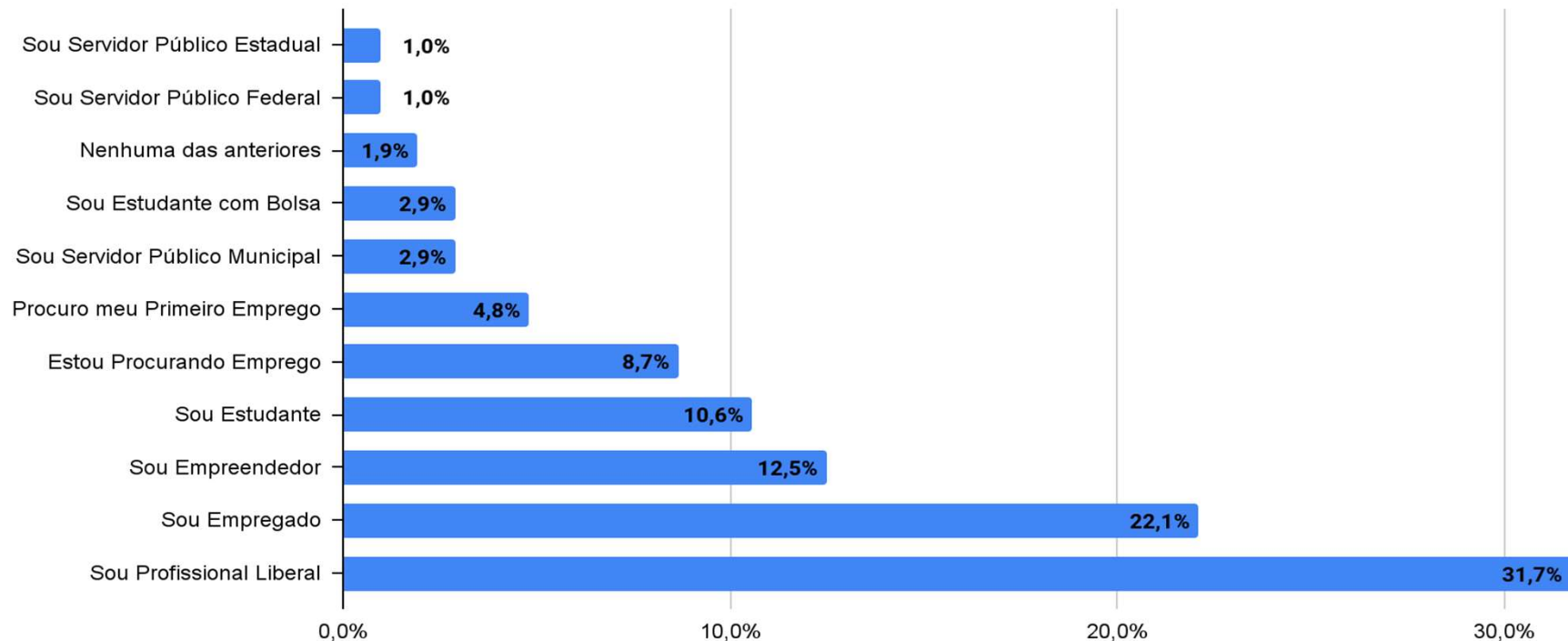
Tabela 3 – **Perfil Demográfico** comparativo dos(as) usuários(as) da **EEFE** e **EEFERP** da Plataforma ALUMNI USP no período de **Dezembro/2021 a Maio/2022**

Faixas de Idade	EEFE	EEFERP
Entre 61 e 70	1,16%	-
Entre 51 e 60	2,33%	-
Entre 41 e 50	5,81%	2,44%
Entre 31 e 40	22,09%	17,07%
Entre 26 e 30	22,09%	9,76%
Entre 21 e 25	46,51%	70,73%

Fonte: Banco de Dados Alumni USP

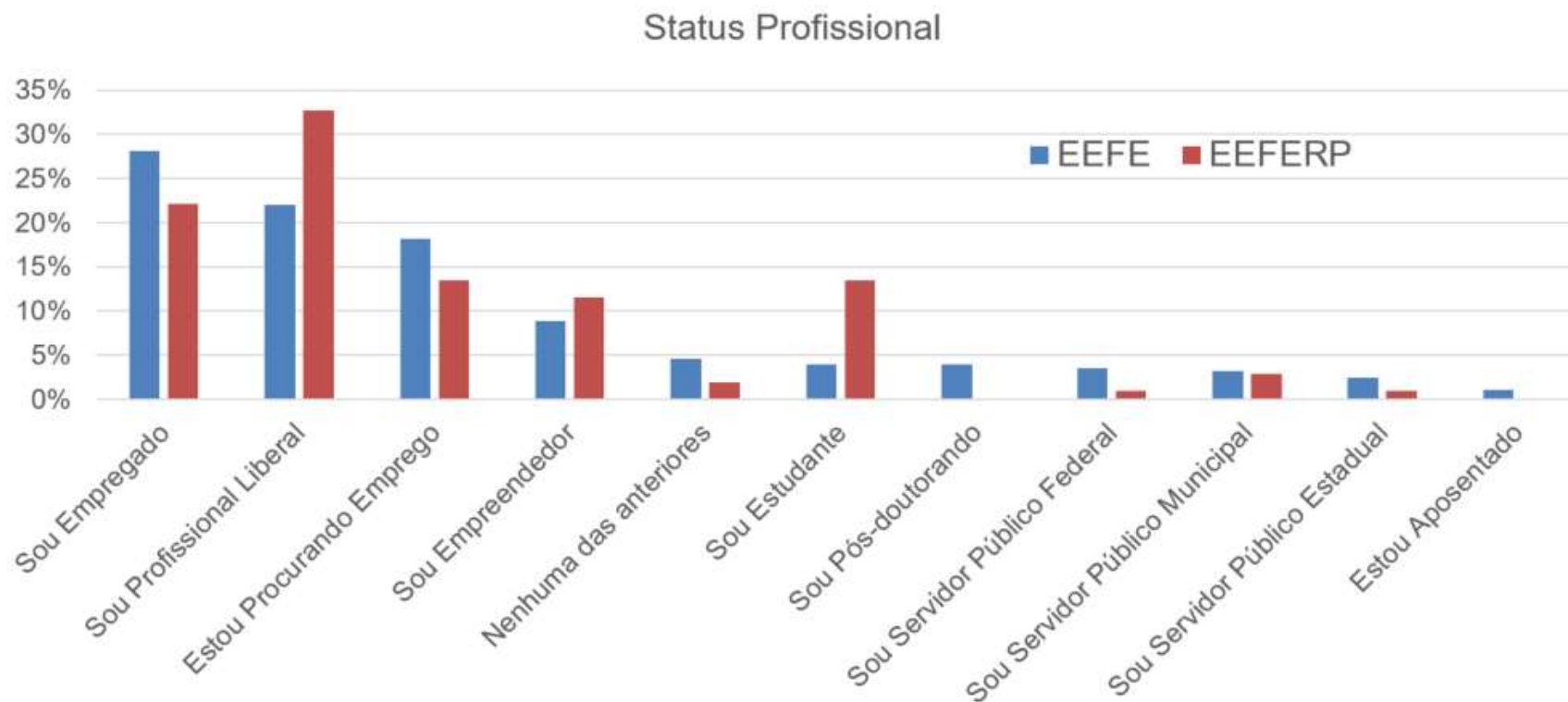
No período próximo das formaturas de 2021, a faixa de maior adesão de diplomados(as) da **EEFE** e **EEFERP** é entre **21 e 25 anos**. Esta faixa envolve principalmente os(as) usuários(as) recém diplomados(a) na Graduação.

EEFERP - Status Profissional



Fonte: Banco de Dados Alumni USP

Figura 6 – **Status Profissional** dos(as) usuários(as) do **EEFERP** no ALUMNI USP e ingressantes no período analisado.



Fonte: Banco de Dados Alumni USP

Figura 7 – **Status Profissional** comparativo dos(as) usuários(as) da **EEFE** e **EEFERP** no ALUMNI USP e que se tornaram usuários(as) no período analisado.

Tabela 4 – **Status Profissional** dos(as) usuários(as) do **Escola de Educação Física e Esporte de Ribeirão Preto** do ALUMNI USP ingressantes na Plataforma no período analisado.

Status Profissional	EEFERP
Sou Profissional Liberal	31,73%
Sou Empregado	22,12%
Estou Procurando Emprego	13,46%
Sou Estudante	13,46%
Sou Empreendedor	12,50%
Sou Servidor Público Municipal	2,88%
Nenhuma das anteriores	1,92%
Sou Servidor Público Federal	0,96%
Sou Servidor Público Estadual	0,96%
Sou Pós-doutorando	-
Estou aposentado	-

Fonte: Banco de Dados Alumni USP

Tabela 5 – **Status Profissional** comparativo dos(as) usuários(as) do **EEFE** e **EEFERP** do ALUMNI USP ingressantes na Plataforma no período analisado.

Status Profissional	EEFERP	EEFE
Sou Profissional Liberal	31,73%	22,34%
Sou Empregado	22,12%	29,08%
Estou Procurando Emprego	13,46%	17,02%
Sou Estudante	13,46%	3,9%
Sou empreendedor	12,50%	8,87%
Sou Servidor Público Municipal	2,88%	3,19%
Nenhuma das anteriores	1,92%	4,61%
Sou Servidor Público Federal	0,96%	3,55%
Sou Servidor Público Estadual	0,96%	2,48%
Sou Pós-doutorando	-	3,90%
Estou Aposentado	-	1,06%

Fonte: Banco de Dados Alumni USP

Sobre o Status Profissional dos(as) usuários(as) da plataforma ALUMNI USP:

As Figuras 6 e 7 e a Tabela 4 correspondem aos mesmos dados sobre o Status Profissional declarado pelo usuário da plataforma ALUMNI USP no momento do ingresso no período analisado.

A Tabela 5 apresenta uma comparação relativa do Status Profissional entre os diplomados da **EEFE** e **EEFERP**.

Entre os alumni que são profissionais liberais, ocorre a maior diferença entre a **EEFERP (31,93%)** e a **EEFE (22,34%)**.

A **EEFERP** não apresentou pós-doutorandos que se conectaram na plataforma ALUMNI no período analisado.

Tabela 6 – **Status Profissional agregado** dos(as) usuários(as) na **EEFERP** e na **EEFE** no ALUMNI USP e que ingressaram na Plataforma no período analisado.

Status Profissional	EEFERP	EEFE
Empregados	71,15%	69,50%
Desempregado	13,46%	17,02%
Estudando ou pesquisando	13,46%	3,90%
Aposentado	-	1,06%
Nenhuma Resposta	1,92%	4,61%

Fonte: Banco de Dados Alumni USP

Agrupando as classificações do **Status Profissional** verifica-se uma alta empregabilidade nas duas unidades.

Os(as) usuários(as) desempregados(as) e os(as) estudando e pesquisando aparecem na mesma quantidade entre os(as) usuários(as) da **EEFERP**.

1

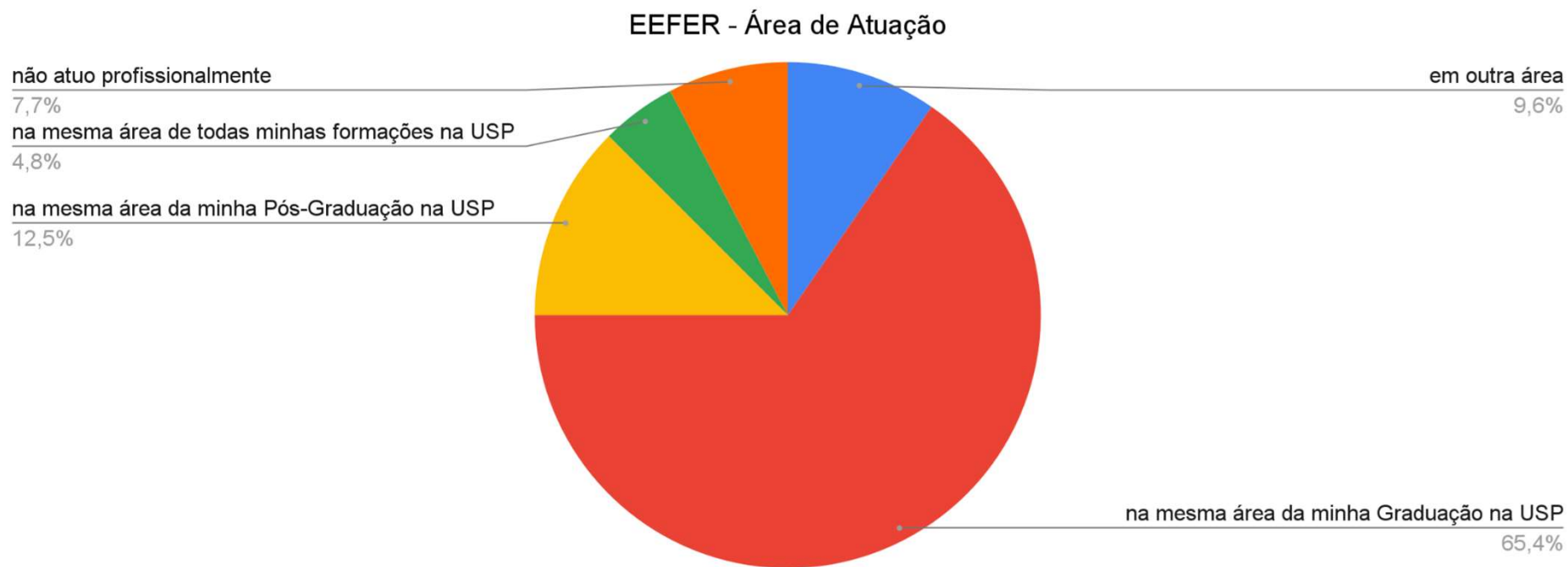
Parei aqui 03/08/2022

Amanda da Silva Tenorio; 03/08/2022

Tabela 7 – **Áreas de Atuação** dos(as) usuários(as) do **EEFERP** no ALUMNI USP e que ingressaram na Plataforma de **Agosto/2020 a Maio/2022**.

EEFE - Área de Atuação	%
na mesma área da minha Graduação na USP	65,38%
na mesma área da minha Pós-Graduação na USP	12,50%
em outra área	9,62%
não atuo profissionalmente	7,69%
na mesma área de todas minhas formações na USP	4,81%

Fonte: Banco de Dados Alumni USP



Fonte: Banco de Dados Alumni USP

Figura 8 – **Área de Atuação** dos(as) usuários(as) da **EEFERP** no ALUMNI USP e que ingressaram na Plataforma no período analisado.

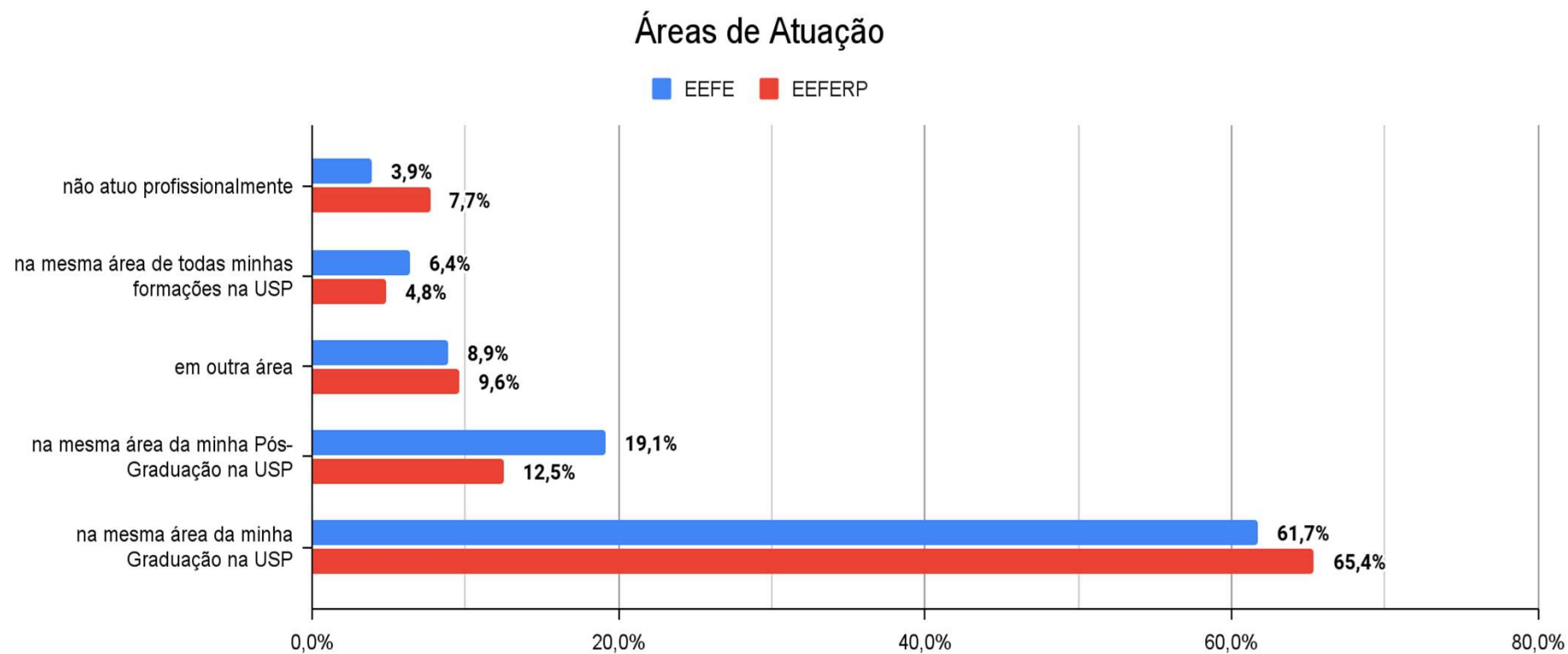


Figura 9 – Comparação das **Áreas de Atuação** dos(as) usuários(as) da **EEFE** e **EEFERP** no ALUMNI USP e que ingressaram na Plataforma no período analisado.

Sobre as Áreas de Atuação dos(as) usuários(as) da plataforma ALUMNI USP:

As Tabela 7 e Figura 8 correspondem aos mesmos dados sobre as Áreas de Atuação declaradas pelo(a) usuário(a) da plataforma ALUMNI USP no momento do ingresso no período analisado.

Conforme a Figura 9, o curso de **Graduação** foi o mais determinante para os(as) egressos(as) das duas unidades, com **61,7%** para a **EEFE** e **65,38%** para a **EEFERP**.

A **Pós-Graduação** também foi mais determinante para os(as) egressos(as) da **EEFE (19,15%)** do que para os(as) egressos(as) da **EEFERP (12,5%)**.

Atuam em outras áreas **8,87%** na **EEFE** e **9,62%** na **EEFERP**.

É bem pequena a proporção de egressos(as) que não atuam profissionalmente: **3,9%** para a **EEFE** e **7,69%** para a **EEFERP**.

Parte 2

O **Escola de Educação Física e Esporte de Ribeirão Preto**
em comparação com as unidades
TOP 10 no ALUMNI USP

A 2ª. parte deste Relatório é baseada nos dados apresentados no DATA USP. A partir desta base de dados são organizados os **TOP 10** em diversas situações.

O período analisado nesta 2ª parte do relatório vai de **01 de novembro de 2015 a maio de 2022**.

A Tabela 8 indica que existem **502** diplomados(as) da **EEFERP** cadastrados(as) na Plataforma ALUMNI USP.

Desde **Novembro de 2015**, **243** diplomados(as) da **EEFERP** acessaram a plataforma.

Na última linha de cada ranking aparece a posição da **Escola de Educação Física e Esporte de Ribeirão Preto**.

A Tabela 8 apresenta os números da **Escola de Educação Física e Esporte de Ribeirão Preto (EEFERP)**. Os dados relativos aos diplomas são desde 1974 para a Graduação e desde 1986 para a Pós-Graduação.

Tabela 8 – Dados do DATA USP sobre o **EEFERP** em 31/05/2022

Alunos diplomados	502	
Alunos diplomados da Graduação	473	
Alunos diplomados da Pós-Graduação	67	
Títulos da Graduação	473	
Títulos da Pós-Graduação	67	
Usuários no Aplicativo Alumni	243	(48,41%)
Usuários no Aplicativo Alumni - Graduação	224	(47,36%)
Usuários no Aplicativo Alumni - Pós	43	(64,18%)

Top 10 no ALUMNI USP em número absoluto

	Dados de maio 2022	Unidade	Alunos concluintes	Usuários Alumni
1º		Faculdade de Filosofia, Letras e Ciências Humanas	40.415	12.624 (31,24%)
2º		Escola Politécnica	33.776	9.937 (29,42%)
3º		Escola de Engenharia de São Carlos	16.358	6.234 (38,11%)
4º		Faculdade de Medicina	19.566	5.256 (26,86%)
5º		Faculdade de Direito	21.705	5.089 (23,45%)
6º		Escola Superior de Agricultura “Luiz de Queiroz”	18.135	4.595 (25,34%)
7º		Escola de Artes, Ciências e Humanidades	8.903	4.438 (49,85%)
8º		Faculdade de Medicina de Ribeirão Preto	12.819	4.343 (33,88%)
9º		Escola de Comunicação e Artes	13.891	4.313 (31,05%)
10º		Faculdade de Economia, Administração e Contabilidade	19.525	3.832 (19,63%)
45º		Escola de Educação Física e Esportes de Ribeirão Preto	502	243 (48,41%)

Fonte: Data USP

Top 10 no ALUMNI USP em número relativo

	Dados de maio 2022	Unidade	Alunos concluintes	Usuários Alumni
1º		Faculdade de Direito de Ribeirão Preto	964	673 (69,81 %)
2º		Instituto de Arquitetura e Urbanismo	681	435 (63,88 %)
3º		Museu de Zoologia	93	54 (58,06 %)
4º		Instituto de Medicina Tropical de São Paulo	139	80 (57,55 %)
5º		Museu de Arqueologia e Etnologia	397	215 (54,16 %)
6º		Instituto de Relações Internacionais	1.071	580 (54,15 %)
7º		Museu de Arte Contemporânea	268	135 (50,37 %)
8º		Escola de Artes, Ciências e Humanidades	8.903	4.438 (49,85 %)
9º		Escola de Educação Física e Esporte de Ribeirão Preto	502	243 (48,41 %)
10º		Instituto de Ciências Matemáticas e de Computação	5.192	2.435 (46,90 %)

Top 10 na Graduação em número absoluto

	Dados de maio 2022	Unidade	Alunos concluintes Graduação	Usuários Alumni com Graduação
1º		Faculdade de Filosofia, Letras e Ciências Humanas	33.032	10.312 (31,19%)
2º		Escola Politécnica	26.791	7.504 (28,01%)
3º		Escola de Engenharia de São Carlos	10.736	4.310 (40,15%)
4º		Faculdade de Direito	18.892	4.005 (21,20%)
5º		Escola de Artes, Ciências e Humanidades	8.020	3.821 (47,64%)
6º		Escola de Comunicações e Artes	10.464	3.267 (31,22%)
7º		Faculdade de Economia, Administração e Contabilidade	17.006	2.976 (17,50%)
8º		Escola Superior de Agricultura "Luiz de Queiroz"	11.954	2.862 (23,94%)
9º		Faculdade de Medicina	11.125	2.692 (24,20%)
10º		Faculdade de Filosofia, Ciências e Letras de Ribeirão Preto	6.278	2.508 (38,27%)
42º		Escola de Educação Física e Esporte de Ribeirão Preto	473	224 (47,36%)

Fonte: Data USP

Top 10 na Graduação em número relativo

	Dados de maio 2022	Unidade	Alunos concluintes Graduação	Usuários Alumni com Graduação
1º		Faculdade de Direito de Ribeirão Preto	855	600 (70,18 %)
2º		Instituto de Arquitetura e Urbanismo	411	265 (64,48 %)
3º		Instituto Oceanográfico	424	259 (59,91%)
4º		Instituto de Ciências Biomédicas	215	126 (58,60%)
5º		Instituto de Relações Internacionais	898	483 (53,79%)
6º		Instituto de Física de São Carlos	1.484	748 (50,40%)
7º		Reitoria da Universidade de São Paulo	685	332 (48,47%)
8º		Instituto de Astronomia, Geofísica e Ciências Atmosféricas	804	387 (48,13%)
9º		Escola de Artes, Ciências e Humanidades	8.020	3821 (47,64%)
10º		Escola de Educação Física e Esporte de Ribeirão Preto	473	224 (47,36%)

Top 10 na Pós-Graduação em número absoluto

	Dados de maio 2022	Unidade	Alunos titulados na Pós-Graduação	Usuários Alumni com Pós-Graduação
1º		Faculdade de Filosofia, Letras e Ciências Humanas	12.643	4.677 (36,99%)
2º		Escola Politécnica	9.608	3.604 (37,51%)
3º		Faculdade de Medicina	10.435	3.253 (31,17%)
4º		Faculdade de Medicina de Ribeirão Preto	7.793	2.656 (34,08%)
5º		Escola de Engenharia de São Carlos	6.962	2.622 (37,66%)
6º		Escola Superior de Agricultura "Luiz de Queiroz"	8.200	2.392 (29,17%)
7º		Faculdade de Direito	4.900	1.913 (39,04%)
8º		Instituto de Ciências Biomédicas	4.502	1.483 (32,94%)
9º		Escola de Comunicação e Artes	4.252	1.440 (33,87%)
10º		Faculdade de Filosofia, Ciências e Letras de Ribeirão Preto	3.187	1.409 (44,21%)
	52º	Escola de Educação Física e Esporte de Ribeirão Preto	67	43 (64,18%)

Top 10 na Pós-Graduação em número relativo

	Dados de maio 2022	Unidade	Alunos titulados na Pós-Graduação	Usuários Alumni com Pós-Graduação
1º		Escola de Artes, Ciências e Humanidades	1.176	844 (71,77 %)
2º		Faculdade de Direito de Ribeirão Preto	200	141 (70,50 %)
3º		Instituto de Arquitetura e Urbanismo	307	203 (66,12 %)
4º		Instituto de Estudos Brasileiros	106	70 (66,04 %)
5º		Escola de Educação Física e Esporte de Ribeirão Preto	67	43 (64,18 %)
6º		Faculdade de Economia, Administração e Contabilidade de Ribeirão Preto	731	449 (61,42 %)
7º		Museu de Zoologia	93	54 (58,06 %)
8º		Instituto de Medicina Tropical de São Paulo	139	80 (57,55 %)
9º		Instituto de Relações Internacionais	197	109 (55,33 %)
10º		Museu de Arqueologia e Etnologia	397	215 (54,16 %)

Fonte: Data USP

Resumo das classificações da Escola de Educação Física e Esporte de Ribeirão Preto

Contexto	Alunos titulados	Usuários Alumni	% Alumni
Usuários totais absolutos	502 (46º)	243 (45º)	48,41% (9º)
Graduação	473 (40º)	224 (42º)	47,36% (10º)
Pós-Graduação	67 (49º)	43 (52º)	64,18% (5º)